

# Инструкция по работе в дистанционной школе для участников

Для подачи заявки в дистанционную школу вам необходимо:

1. Зарегистрироваться на сайте <http://distolimp.bspu.ru>
2. Авторизоваться на сайте.
3. Выбрать на главной странице сайта раздел «Дистанционные школы»(рис.1).

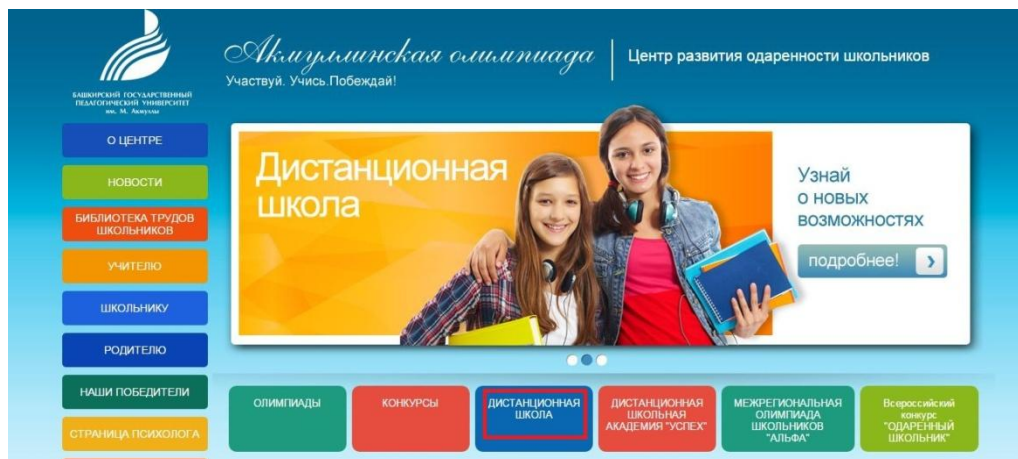


Рисунок 1 – Главная страница сайта <http://distolimp.bspu.ru>

4. Выбрать дистанционную школу из списка школ(рис.2).

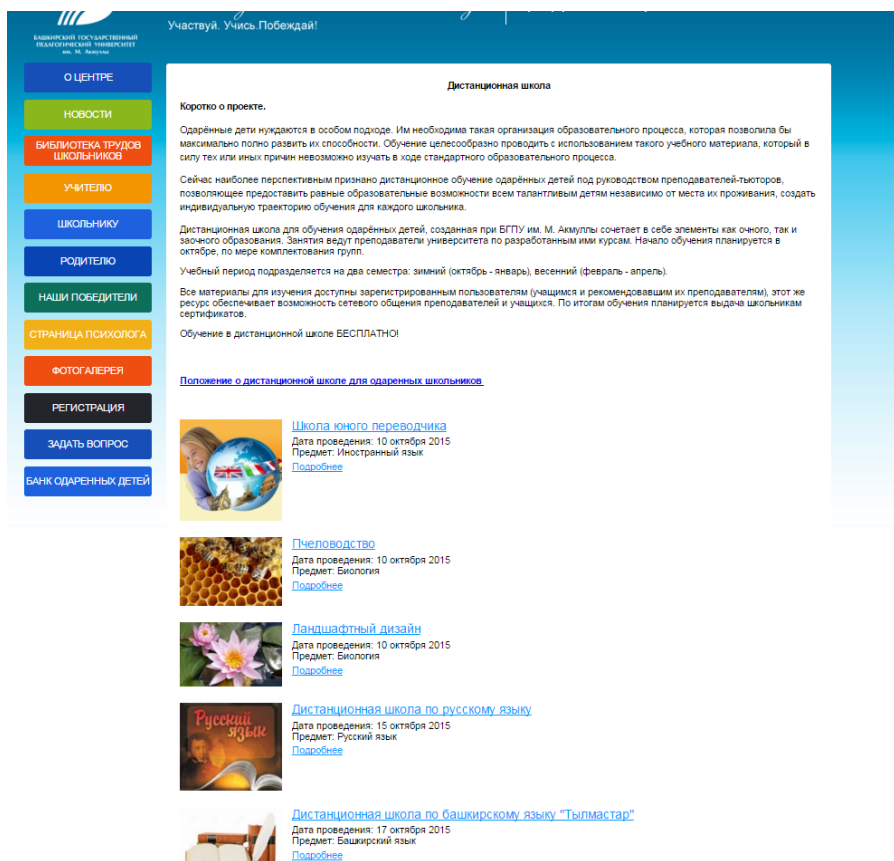


Рисунок 2 – Список дистанционных школ

5. После выбора дистанционной школы на его странице нажмите «Подать заявку на обучение» (рис.3).

*Акирминская олимпиада* | Центр развития одаренности школьников  
Участуй. Учись. Побеждай!

### Школа юного переводчика

Дата начала: 10 октября 2015  
Тьютор: [Иванова Елена Викторовна](#)  
Предмет: Иностранный язык

В школе юного переводчика могут обучаться учащиеся 9-11 классов. Десятого числа каждого месяца Вы получаете лекцию, после прочтения которой Вы должны выполнить задания (выполненные задания принимаются до конца текущего месяца). Новая лекция с заданиями, а также проверенные работы, высылаются десятого числа следующего месяца. По окончании школы, вы получаете сертификаты.

Уважаемые слушатели школы! Можете присылать выполненные задания (на сайте выложены две лекции). Если есть вопросы, то пишите по адресу - [lenaoff2009@yandex.ru](mailto:lenaoff2009@yandex.ru)

[программа дистанционной школы юного переводчика](#)

[Подать заявку на обучение](#)

Рисунок 3 – Страница дистанционной школы «Школа юного переводчика»

6. Заполните анкету.

← [Школа юного переводчика](#)

### Заявка на обучение в "Школа юного переводчика"

По всем возникающим у Вас вопросам Вы можете обратиться к тьютору дистанционной школы:

Фамилия:

Имя:

Отчество:

email:

Телефон:

Укажите номер телефона для оперативной связи в формате: +7(XXX)XXX-XX-XX

Образовательное учреждение:

Укажите полное название образовательного учреждения с полным адресом.  
Например: 450057, г.Уфа, ул. Пушкина, 108, МБОУ ордена Дружбы народов гимназия №3 им. А.М. Горького.

Класс:

Учитель-предметник/наставник:

Укажите ФИО учителя и должность в образовательном учреждении.  
Например: Иванов Иван Иванович, учитель математики

Рисунок 4 – Страница для заполнения заявки

7. После нажатия на кнопке «Отправить заявку» система выведет информацию об отправке вашей заявки (рис.5):

← [Школа юного переводчика](#)

## Заявка на обучение в "Школа юного переводчика"

По всем возникающим у Вас вопросам Вы можете обратиться к тьютору дистанционной школы:

Ваша заявка на обучение отправлена. Конечное решение о зачислении участника в школу принимает тьютор.

Рисунок 5

8. После зачисления в дистанционную школу в режиме администрирования будут доступны задания.

9. Для перехода в режим администрирования нажмите на «Администрирование» в правом верхнем углу страницы (рис. 6)



Рисунок 6 – Главная страница сайта

10. Далее в режиме администрирования выберите вкладку «Дистанционные школы»

Вы находитесь в режиме администрирования | [Перейти в режим просмотра](#) | [Выход](#)

Личные данные: [Основная информация](#) [Данные авторизации](#) [Поданные работы](#) [Дистанционная школа](#)

---

**Фотография**

Выберите файл для загрузки: [Выберите файл](#) | Файл не выбран | [Прикрепить](#)  
Формат файла - jpg, размер не должен превышать 3Мб  
Для загрузки изображения - выберите необходимый файл и нажмите кнопку "Прикрепить"

---

**Физическое лицо**

Фамилия: \*

Имя: \*

Отчество: \*

Адрес электронной почты:

Адрес электронной почты виден всем

---

**Контактная информация**

Телефон:

Адрес сайта в сети интернет:

О себе:

Осталось символов: 1000

Рисунок 7 – Режим администрирования

11. Выбираете необходимую дистанционную школу из списка школ, в которые вы зачислены.

Вы находитесь в режиме администрирования | [Перейти в режим просмотра](#)

[Личные данные:](#) [Основная информация](#) [Данные а](#)

Список дистанционных школ:

- 0 [Школа юного переводчика](#)  
Даты проведения: 10 октября 2015 - 10 октября 2015
- 0 [Ландшафтный дизайн](#)  
Даты проведения: 10 октября 2015 - 01 октября 2015

Рисунок 8 – Список зачисленных школ в режиме администрирования

12. После открытия страницы выбранной дистанционной школы нажмите на задание (рис.9).

Вы находитесь в режиме администрирования | [Перейти в режим просмотра](#) | [Выход](#)

[Личные данные:](#) [Основная информация](#) [Данные автоизации](#) [Поданные работы](#) [Дистанционная школа](#)

[← Дистанционные школы](#) > Школа юного переводчика

Для просмотра задания, обсуждения вопросов с преподавателем школы и отправки ответов щелкните по названию задания.


События	Задание	Дата допуска	Дата выполнения
0	<a href="#">Перевод как вид межкультурного общения. Основные базовые понятия теории и практики перевода</a> Прочитать лекции и выполнить прилагаемые задания	11 февраля 2016	---

Рисунок 9 – Перечень заданий дистанционной школы

13. Далее скачайте задание или прочтите в описании задания (рис.10).

[← Дистанционная школа: Школа юного переводчика](#) > Задание: **Основные классификации переводов.**

Описание задания:

 [Файл задания](#)  
Размер файла: 1 KB

**ДИАЛОГ**

Список сообщений пуст

**Введите сообщение**

Текст сообщения...

**Прикрепить файл**

[Выбрать файл](#)

Размер прикрепляемого файла не должен превышать 15Мб.  
Формат файлов для загрузки: pdf, rar, zip, doc, docx, xls, xlsx, ppt, pptx

[Отправить](#)

Рисунок 10 – Диалоговое окно для выбранного задания

14. После выполнения задания в диалоговой странице (рис.10) прикрепите свой файл с ответом и нажмите «Отправить». Если у вас есть вопросы к организатору дистанционной школы по выполняемому заданию, напишите свои вопросы в соответствующей диалоговой странице заданий.
15. На странице дистанционной школы пункт «События» будет показывать количество прочитанных сообщений в соответствующем задании (рис.11).

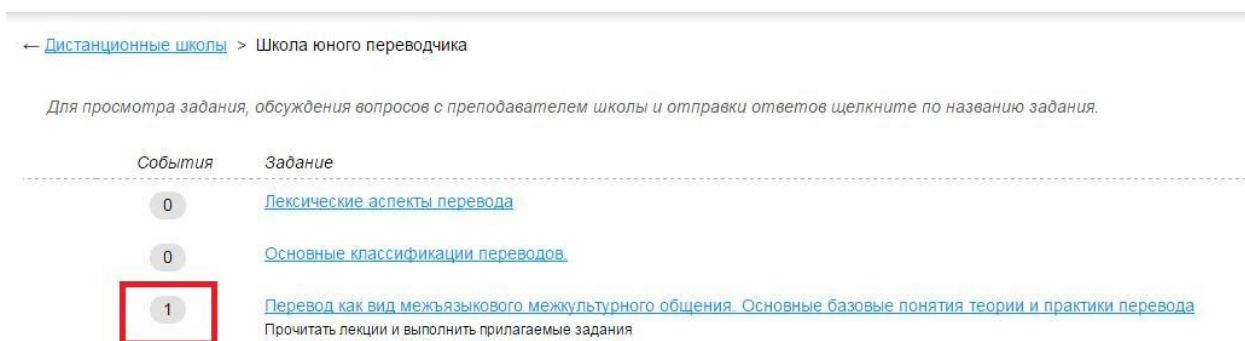



Рисунок 11 – Страница дистанционной школы «Школа юного переводчика»

16. После проверки задания организатором и отметки о выполнении на странице заданий школы рядом с соответствующим заданием появиться значок 

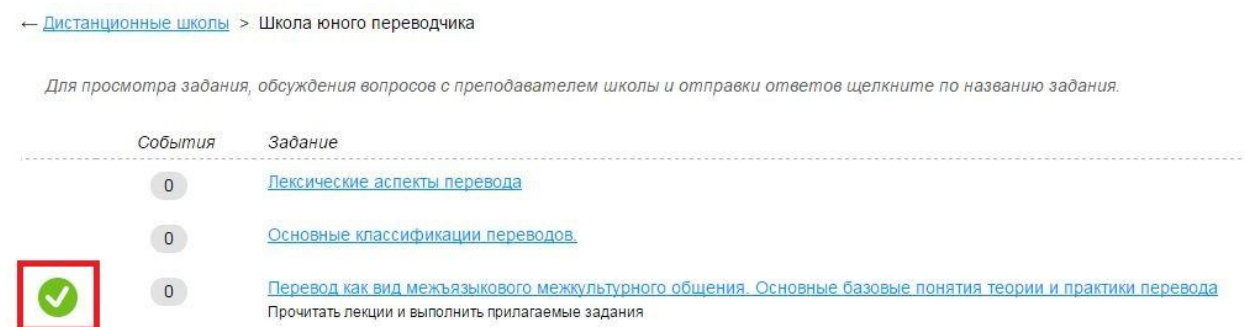


Рисунок 11 – Страница дистанционной школы